

tekniset tiedot

	comfort range	long range
akun koko (kWh)	60	87
istuinpaikkoja		5
toimintamatka ja kulutus*		
WLTP-testin mukainen toimintamatka (km)*	423 - 430	603 - 625
WLTP-testin mukainen yhdistetty kulutus, esimerkin omaiselle varustelulle (kWh/100 km)*	16,3 - 16,6	16,8 - 17,5
WLTP-testissä käytetty vannekoko*		19"
moottori		
vetotapa		etuveto
sähkömoottori		vierasmagnetoitu tahtimoottori, EESM (Electrically excited synchronous motor)
suurin teho (kW/hv) / kierrosluvulla (rpm)	125 (170) / 4275 - 11000	160 (218) / 5473 - 11688
suurin vääntö (Nm) / kierrosluvulla (rpm)	280 / 1000 - 4253	300 / 1000 - 5090
akku		
kapasiteetti (kWh)	60	87
tyyppi		litium-ioni (NMC)
jännite (V)		400
moduulien / kennojen määrä	12 / 288	12 / 192
akun paino (kg)	420	530
lämpöpumppu		kyllä
lataus**		
Type 2 AC-kolmivaihelataus		jopa 22 kW
CCS DC-pikalataus	jopa 130 kW huipputeho	jopa 150 kW huipputeho
latausaika**		
2,3 kW kotipistorasia (Suko 10A 1-vaihe) (0-100%)	30 t 30 min	46 t 30 min
7,4 kW latauspiste (32A 1-vaihe) (0-100%)	9 t 15 min	13 t
11 kW latauspiste (16A 3-vaihe) (0-100%)	6 t 30 min	9 t
22kW latauspiste (32A 3-vaihe) (0-100%)	3 t 15 min	5 t
DC pikalatausasema (15-80%)	33 min	37 min
vaihteisto		
vaihteiston tyyppi		alennusvaihteisto (automaatti, ei vaihteita)
suorituskyky		
huippunopeus (km/h)	160	160
0-100 km/h (s)	8,6	7,9
ohjaus		
tehostus		sähköisesti tehostettu
kääntöympyrä renkaista (m)		10,92
ohjauspyörän kierrokset		2,34
renkaat ja vanteet		
vakiovanteen koko		19" (evolution, techno) 20" (esprit Alpine, iconic)
19" Michelin e-primacy tyre rengas		205/55 R19 97 H
20" Michelin e-primacy tyre rengas		235/45 R20 100 H
jarrutus		
edessä jarrulevy Ø (mm)		350
takana jarrulevy Ø (mm)		330
paino (esimerkkiversiossa, kg)		
omamassa	1822	1917
kokonaismassa	2 340	2 441
yhdistelmämassa	3 440	3 541
perävaunumassa, jarruton	750	750
perävaunumassa, jarrullinen	1100	1100
kattokuorma	80	80

Taulukon tiedot ovat painatushetken mukaisia ennakkotietoja. Osa arvoista vaihtelee autoyksilöittäin ja niihin vaikuttavat mm. vakio- ja lisävarusteet sekä valmistusajankohta. Renault pidättää kaikki oikeudet muutoksiin.


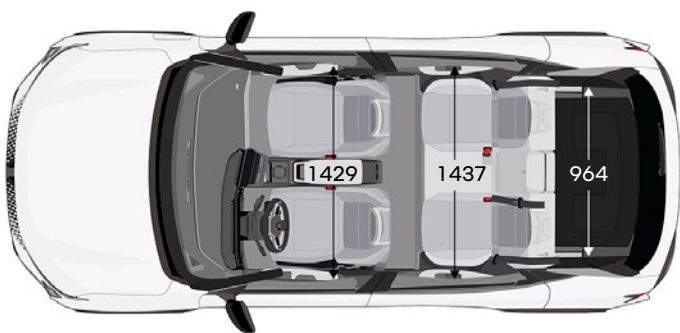

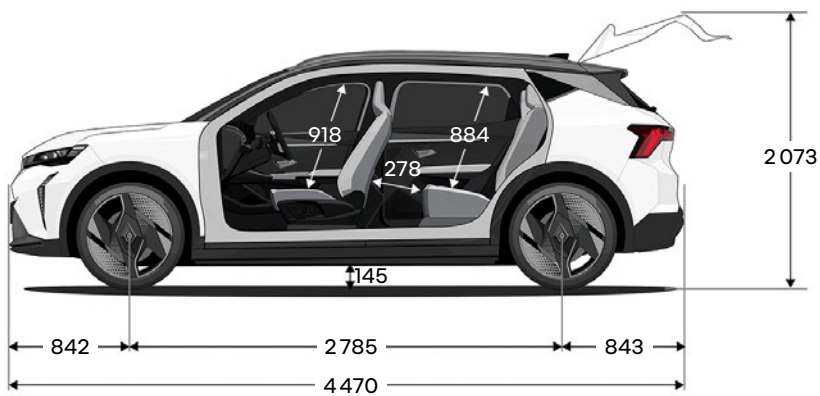
* Ilmoitetut kulutus- ja ajomatkalukemat ovat uuden WLTP-testin mukaisia tuloksia. Lukemat ovat painatushetkellä saatavilla olevien tyyppitys- ja ennakkotietojen mukaisia. Varustelutasojen vakio- ja lisävarusteet vaikuttavat lukemiin, erityisesti vanteiden sekä renkaiden osalta. Ilmoitetut WLTP-lukemat ovat parhaimman tuloksen antavan version ja varustelun mukaiset (ei välttämättä saatavilla Suomessa). Lukemat vahvistuvat autoyksilökohtaisesti. WLTP-testi on uusi standardi autojen kulutuksen mittaamiseen. Laboratorio-olosuhteissa toteutetun testin tarkoituksena on antaa vertailukelpoisia tuloksia eri autonvalmistajien automallien välillä. Auton normaalikäytön kulutukseen ja ajomatkaan vaikuttavat lukuisat seikat, mm. ajonopeus, ajo-olosuhteet, lämpötilat, auton varustelu ja kuljettajan ajotapa eikä WLTP-testi huomioi kaikkia muuttujia. WLTP-testin arvoja pidä käsittää odotettavissa oleviksi arvoiksi. Sähköauton kohdalla ulkoilman lämpötila ja matkustamon lämmitys tai jäähditys vaikuttaa selkeämmin energiankulutukseen ja ajomatkaan. Ajoakun kapasiteetti pienenee ikääntymisen ja käytön myötä, joka vaikuttaa sähköajoon ja saavutettaviin ajomatkalukemiin. Lämpötilat vaikuttavat akun suorituskykyyn niin latauksen kuin ajamisenkin osalta.

** Varmista aina pistorasian ym. kunto ja soveltuvuus sähköauton lataukseen ennen latausta! Latausajat ovat arvioita. Latauslaite ja olosuhteet (mm. lämpötilat) vaikuttavat latausaikoihin. Latausajat vaihtelevat latauspisteen lataustehon, akun varaustason ja ulkolämpötilan sekä akun lämpötilan ja kunnan mukaan.

Ilmoitetut arvot ovat teoreettisia maksimi-arvoja ihanneolosuhteissa.

Lisätietoja osoitteesta www.renault.fi.

mitat



tavaratila	litraa	VDA (dm ³)
tavaratilan tilavuus	545	478
sisältäen lattian alla olevan lokeron	53,8	36
takaistuimet taitettuina	1670	1449

korivärit



nacré valkoinen metalliväri (QNC)



schiste harmaa metalliväri (KQG)



étoilé musta metalliväri (GNE)



mattaväri satin schiste harmaa
mustalla katolla (YVM)
-vain esprit Alpine varustelutasoon




flamme punainen metalliväri (NNP)



nocturne sininen metalliväri (RRE)

kuvien värit eivät välttämättä vastaa todellisia painoteknisistä syistä.
kuvissa lisämaksullinen musta katto. Kuvien autot voivat erikoisvarustein.
tarkista myyjältä rajoitukset ja saatavuus varustetasoittain.

katon väri



étoilé musta katto



schiste harmaa katto

korin väri / katon väri*

	étoilé musta	schiste harmaa*
nacré valkoinen	■	■
flamme punainen	■	■
nocturne sininen	■	■
schiste harmaa	■	-
étoilé musta	-	■
mattaväri satin schiste	■	-

■ saatavilla

- ei saatavilla

* schiste harmaata kattoa ei esprit Alpine versioon
mattaväri vain esprit Alpine versioon ja vain mustan katon yhteyteen