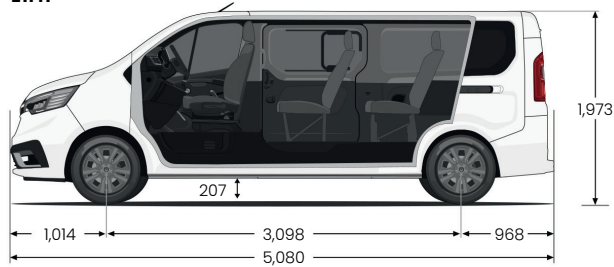
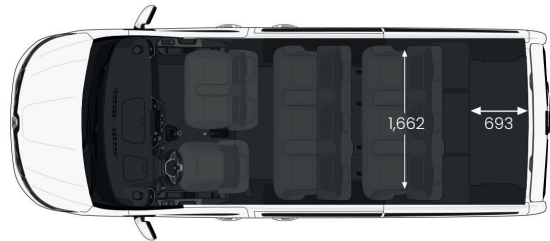

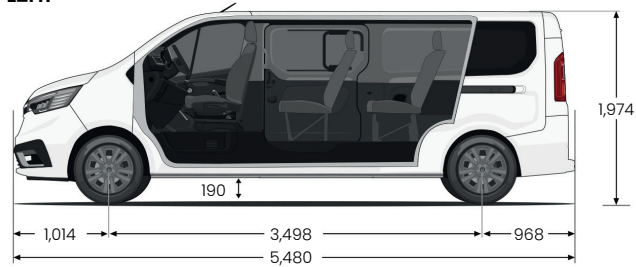


# mitat (mm)

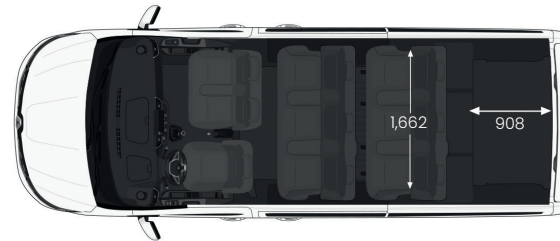
L1H1



L2H1



L1H1



L2H1



## Ulkomitat (mm)

	L1H1	L2H1
Kokonaispituus	5 080	5 480
Kokonaisleveys ilman ulkopeilejä / peilien kanssa	1 956/2 312	1 956/2 312
Korkeus lastaamattomana	1 973	1 974
Akseliväli	3 098	3 498
Etulylitys	1 014	1 014
Takaylitys	968	968
Maavara lastaamattomana	207	190

## Sisämitat (mm)

Lastauspituus* 8/9-paikkaisena	736	1 136
Lastauspituus* 8/9-paikk., kolmas istuinrivi kokoontaitettuna	1 152	1 552
Lastauspituus* 5/6-paikkaisena	1 650	2 050
Lastauspituus* 5/6-paikkaisena, toinen istuinrivi kokoontaitettuna	2 066	2 466
Lastauspituus* 2/3-paikkaisena (toinen penkkirivi irrotettuna)	2 537	2 937
Maksimileveys	1 662	1 662
Leveys pyöränkaarien välissä	1 268	1 268
Kattokorkeus	1 369	1 369

## Massat (kg)

Kokonaismassa	3 020 - 3 045 (manuaaliv.-EDC)	3 070
Omamassa (varustelusta/vaihteistosta riippuen)	2 035 - 2 085	2 060 - 2 110
Vetokyky, jarruton	750	750
Vetokyky, jarrullinen	1 655 (EDC) / 2 000 (110 MT)	1 630 (EDC) / 2 000 (110 MT) / 2 500 (150 MT)

L1H1 L2H1

## Liukuovi

Oviaukon leveys 600 mm korkeudella	907	907
Oviaukon leveys 100 mm korkeudella	1 030	1 030
Oviaukon korkeus	1 284	1 284

## Takaluukku/oviaukko

Oviaukon leveys 70 mm korkeudella	1 391	1 391
Oviaukon korkeus parioivin/yksiosaisella luukulla	1 320/1 295	1 320/1 295
Lastauskorkeus	552	552

## Tavaratilan maksimitilavuus kokonaiskorkeudella\*\* (m3)

8/9-paikkaisena	1	1,8
8/9-paikkaisena, kolmas istuinrivi kokoontaitettuna	2,5	3,4
5/6-paikkaisena	3,2	4,1
5/6-paikkaisena, toinen istuinrivi kokoontaitettuna	4,7	5,7
2/3-paikkaisena (toinen istuinrivi poistettuna)	5,2	6

\* Lastauspituus lattian tasolla, takaluukku suljettuna

\*\* Mitattuna VDA-mittaustavalla = 200 x 100 x 50 mm mittauselementeillä, tavaratilan väliverkolla varustettuna (lisävaruste)

# moottorit

	Blue dCi 110	Blue dCi 150	Blue dCi 150 EDC	Blue dCi 170 EDC
Polttoaine			Diesel	
Maksimiteho kW (hp) EEC / moottorin pyörintänopeudella (kierr./min)	81 (110) / 3,500	110 (150) / 3,500	110 (150) / 3,500	125 (170) / 3,500
Maksimivääntö Nm EEC / moottorin pyörintänopeudella (kierr./min)	300 / 1,500	350 / 1,500	350 / 1,500	380 / 1,500
Polttoaineen ruiskutusjärjestelmä		Common rail + muuttuvageometrinen turboahdin		
Iskutilavuus (ksm)		1 997		
Sylinterien / venttiilien lukumäärä		4 / 16		
Päästödirektiivi		Euro 6 Full		
Stop & Start -järjestelmä		Vakiovaruste		
Huoltoväli		Jopa 30,000 km / 2 vuotta(1), mahdolliset väliöljynvaihdot haastavissa olosuhteissa moottoriöljyn automaattisen laatumittauksen mukaisesti		

## Suorituskyky

Huippunopeus km/h / kiihtyvyys 0 - 100 km/h (s)	161/16.5	178/13.6	178/11.6	186/10.6
---	----------	----------	----------	----------

## Vaihteisto

Vaihteiston tyyppi	Manuaalivaihteisto	Manuaalivaihteisto	Automaattinen kaksoiskytkinvaihteisto	Automaattinen kaksoiskytkinvaihteisto
Vaihteiden lukumäärä	6			

## Ohjaus

Kääntöympyrä pyöristä / puskurista mitattuna (m)	L1-pituus: 12.4/12.8 - L2-pituus: 13.8/14.3			
--	---	--	--	--

## Jarrujärjestelmä

ABS / EBA-jarrujärjestelmä, sekä EBV/ESP -ajovakaudenhallinta ASR -vetoluistonestolla	Vakiovaruste
Etujarrulevyjen (jäähdytetyt) mitat: Ø (mm) x paksuus (mm)	296x28
Takajarrulevyjen (umpirakenne) mitat: Ø (mm) x paksuus (mm)	280x12

## Polttoaineen kulutus ja päästötasot (2)

Sertifiointiprotokolla	WLTP(3)
ECO -ajotila	Vakiovaruste
Polttoainesäiliön tilavuus (L)	80
AdBlue® -säiliön tilavuus (L) (4)	24,7
CO2 -päästötasot (g/km)	ks. hinnasto
Kulutuslukemat (l/100 km)	ks. hinnasto

(1) Moottoriöljyä käytetään moottorissa voiteluun ja jäähdytykseen, ja sitä voidaan joutua lisäämään myös huoltotapahtumien välillä. Tämä on osa moottorin normaalia toimintaa. (2) Polttoaineen kulutus-, ja CO2-päästötasot ovat sertifioitu käyttäen standardoituja ja säänneltyä testijärjestelmää. Se on identtinen kaikille autonvalmistajille, ja mahdollistaa malliston keskinäisen vertailun. (3) WLTP (Worldwide Harmonised Light Vehicle Test Procedures) -protokollan amattavasti paremmin todellisten käyttötilanteiden kulutuslukemien kanssa edelliseen NEDC-protokollaan verrattuna. (4) Todellinen AdBlue® -lisäaineen kulutus riippuu käyttöolosuhteista, sekä ajoprofiilista.

## vanteet ja renkaat

Rengaskoko	215/65 R16	205/65 R16	205/65 R16	215/60 R17
Valmistaja ja malli	Goodyear Efficientgrip Cargo	Goodyear Efficientgrip Cargo	Brigestone Duravis R660	Goodyear Efficientgrip Cargo
Polttoainetaloudellisuusluokitus	B	B	B	B
Märkäpitoluokitus	A	A	A	A
Ohiajomelu (dB)	70 dBA / 80 km/h 63.9 dBA / 50 km/h	69 dBA / 80 km/h 61.9 dBA / 50 km/h	72 dBA / 80 km/h 67 dBA 7 50 km/h	69 dBA / 80 km/h 62.7 dBA / 50 km/h